

# Vinculando bloco de programação ao formulário

## Passos para vincular um bloco de programação a um formulário

Passo 1: Selecionar a opção "Configuração dos tipos de regras"

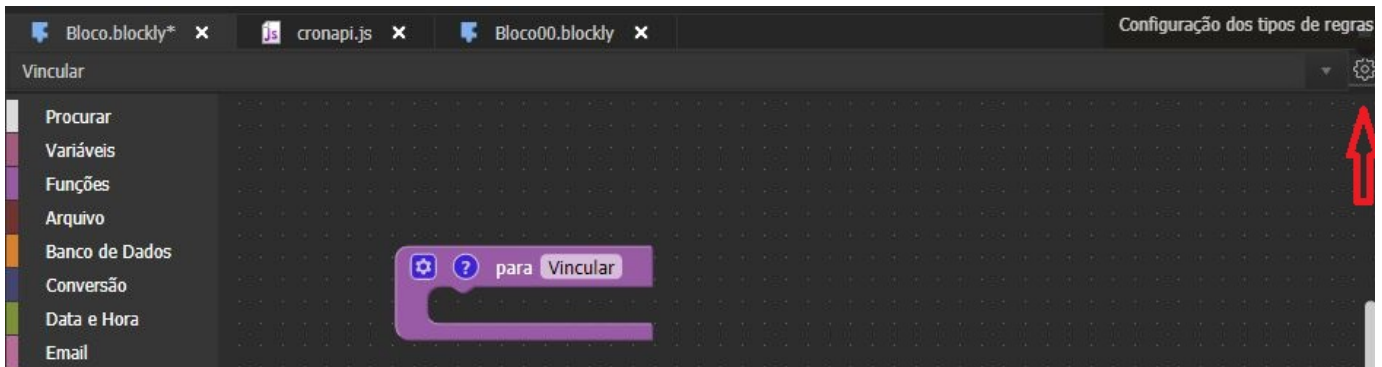


Figura 1 - Seleção da opção de configuração

Passo 2: Selecionar o formulário

Após selecionada a opção de configuração dos tipos de regras, é necessário escolher o formulário que contém os componentes que terão seu conteúdo ou comportamento alterados.

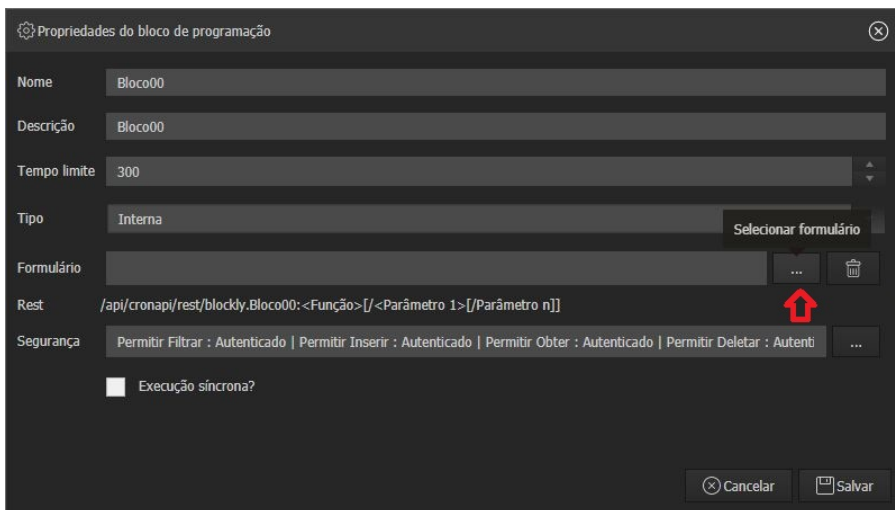


Figura 2 - Opção para escolha do formulário

Passo 3: Escolher o formulário

A janela de seleção do formulário é exibida com todas as telas(formulários) previamente criadas no projeto. Nesse momento é preciso saber qual formulário contém os componentes com os quais se deseja interagir.

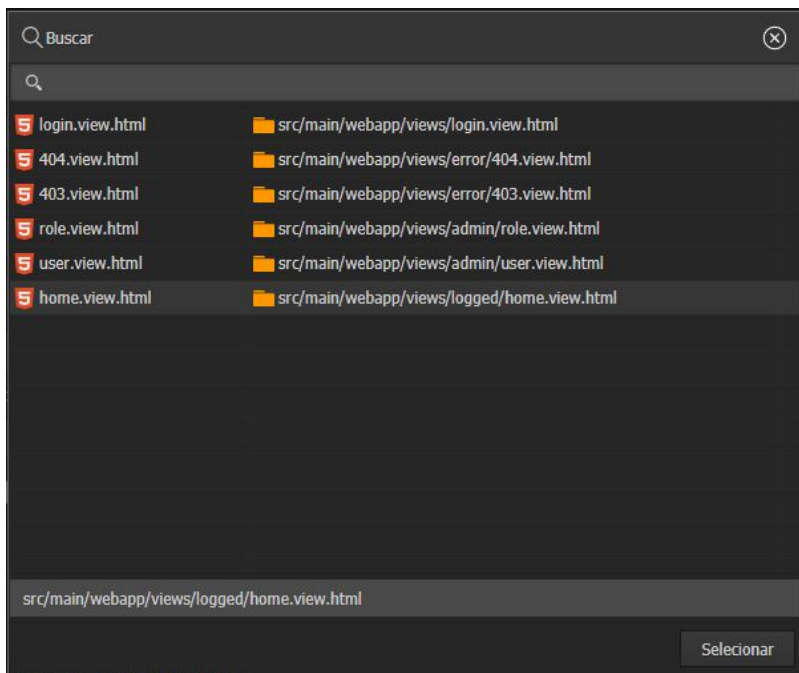


Figura 3 - Selecionando o formulário

### Passo 3: Salvar escolha do formulário

Após a seleção é preciso confirmar a ação através do botão salvar. A partir desse momento as funções que pertencem ao grupo formulário no bloco de programação passam a enxergar os componentes existentes no formulário selecionado e agora vinculado ao bloco, possibilitando a interação destas funções com os componentes.

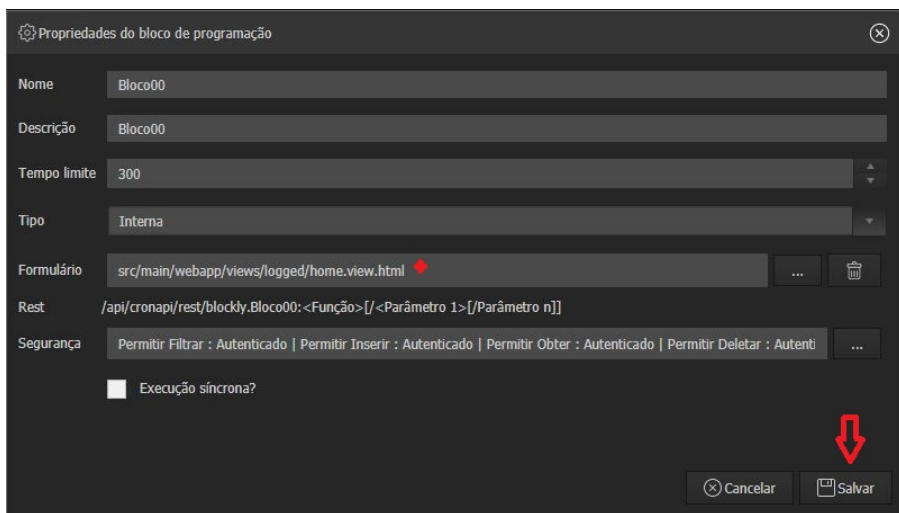


Figura 4 - Salvando a escolha do formulário